

ΑΓΓΛΟΦΩΝΟ ΠΡΟΓΡΑΜΜΑ ΜΕΤΑΠΤΥΧΙΑΚΩΝ ΣΠΟΥΔΩΝ ΣΤΗΝ ΠΑΙΔΟΔΟΝΤΙΑΤΡΙΚΗ

ΤΜΗΜΑ ΟΔΟΝΤΙΑΤΡΙΚΗΣ
ΣΧΟΛΗ ΕΠΙΣΤΗΜΩΝ ΥΓΕΙΑΣ ΑΠΘ

ΣΚΟΠΟΣ ΤΟΥ
ΑΓΓΛΟΦΩΝΟΥ
ΜΕΤΑΠΤΥΧΙΑΚΟΥ
ΠΡΟΓΡΑΜΜΑΤΟΣ
ΠΑΙΔΟΔΟΝΤΙΑΤΡΙΚΗΣ

Να προετοιμάσει τον οδοντίατρο για την άσκηση της Παιδοδοντιατρικής σε πλέον σύγχρονο και προχωρημένο επίπεδο, παρέχοντας πλήρη και ευρεία ακαδημαϊκή εκπαίδευση και επαρκή κλινική εμπειρία σε όλο το φάσμα της.

Το πρόγραμμα έχει σχεδιαστεί ώστε να είναι σύμφωνο και με τις οδηγίες της Ευρωπαϊκής Ακαδημίας Παιδοδοντιατρικής (EAPD)

ΣΤΟΧΟΙ ΤΟΥ
ΑΓΓΛΟΦΩΝΟΥ
ΜΕΤΑΠΤΥΧΙΑΚΟΥ
ΠΡΟΓΡΑΜΜΑΤΟΣ
ΠΑΙΔΟΔΟΝΤΙΑΤΡΙΚΗΣ

Με τη θεωρητική, πρακτική/κλινική και ερευνητική εκπαίδευση που προσφέρει έχει ως γενικούς στόχους:

- να εκπαιδεύει οδοντιάτρους κατά τρόπο ώστε να γίνουν ειδικοί με ολοκληρωμένη γνώση στο αντικείμενο της Παιδοδοντιατρικής.
- να τους εκπαιδεύσει στην ικανότητα αναζήτησης επιπρόσθετης γνώσης και εκπαίδευσης διαμέσου της καριέρας τους.
- να παράγει δασκάλους στην Παιδοδοντιατρική ικανούς για κλινική διδασκαλία.
- να παράγει επιστήμονες ικανούς να εκπονήσουν επιστημονική και ερευνητική εργασία.
- να παράγει επιστήμονες ικανούς να συνεργάζονται και να επικοινωνούν με ομάδα άλλων ειδικών για την ολοκληρωμένη αντιμετώπιση των προβλημάτων των ειδικών ασθενών.

ΚΑΤΗΓΟΡΙΕΣ
ΥΠΟΨΗΦΙΩΝ ΓΙΑ
ΦΟΙΤΗΣΗ ΣΤΟ
ΑΓΓΛΟΦΩΝΟΥ ΠΜΣ
ΠΑΙΔΟΔΟΝΤΙΑΤΡΙΚΗ

- Πτυχιούχοι Τμημάτων Οδοντιατρικής Πανεπιστημίων Α.Ε.Ι. της ημεδαπής και της Ευρωπαϊκής Ένωσης.
- Πτυχιούχοι Τμημάτων Οδοντιατρικής ομοταγών Ιδρυμάτων της αλλοδαπής, χωρών εκτός της Ευρωπαϊκής Ένωσης που φέρουν αναγνωρισμένο τον τίτλο σπουδών πρώτου κύκλου από τον Δ.Ο.Α.Τ.Α.Π. σύμφωνα με το ν. 3328/2005

ΑΠΑΡΑΙΤΗΤΑ ΕΓΓΡΑΦΑ ΚΑΤΑ ΤΗΝ ΥΠΟΒΟΛΗ ΑΙΤΗΣΕΩΝ

- Πτυχίο Οδοντιατρικής
- Πιστοποιητικό αναλυτικής βαθμολογίας
- Αποδεικτικό οδοντιατρικής κλινικής εμπειρίας στην άσκηση γενικής οδοντιατρικής τουλάχιστον μονοετούς διάρκειας μετά τη λήψη του πτυχίου
- Αποδεικτικά στοιχεία οποιασδήποτε επαγγελματικής(κλινικής), εκπαιδευτικής, ερευνητικής ή άλλης επιστημονικής δραστηριότητας
- Αποδεικτικά στοιχεία άριστης γνώσης της αγγλικής γλώσσας επιπέδου Γ2 (C2)
- Για τους/τις υποψηφίους/ιες που είναι απόφοιτοι Πανεπιστημίων εκτός του Α.Π.Θ., απαιτούνται τρεις συστατικές επιστολές

ΚΡΙΤΗΡΙΑ ΕΠΙΛΟΓΗΣ ΤΩΝ ΥΠΟΨΗΦΙΩΝ ΓΙΑ ΤΟ ΑΓΓΛΟΦΩΝΟ ΠΜΣ ΠΑΙΔΟΔΟΝΤΙΑΤΡΙΚΗΣ

Γενικός βαθμός πτυχίου	σε ποσοστό 15 %
Βαθμολογία των προπτυχιακών μαθημάτων, που σχετίζονται με την Παιδοδοντιατρική	σε ποσοστό 10 %
Εμπειρία στην άσκηση οδοντιατρικής μετά τη λήψη του πτυχίου - κατάταξη στους τρεις (3) πρώτους της σειράς αποφοίτησης - πιστοποιημένη γνώση Η/Υ, άλλων ξένων γλωσσών - παρακολούθηση επιστημονικών συνεδρίων	σε ποσοστό 10 %
Ύπαρξη άλλων μεταπτυχιακών σπουδών ή τίτλων	σε ποσοστό 22 %
Προηγούμενη ερευνητική και επιστημονική δραστηριότητα του υποψήφιου.	σε ποσοστό 15 %
Η εν γένει προσωπικότητα και επιστημονική συγκρότηση του υποψηφίου όπως προκύπτει από τη συνέντευξή του στην τριμελή Επιτροπή Επιλογής Εισακτέων του Π.Μ.Σ.	σε ποσοστό 30 %

ΠΡΟΓΡΑΜΜΑ ΣΠΟΥΔΩΝ

Για την απόκτηση του διπλώματος του αγγλοφωνου ΠΜΣ Παιδοδοντιατρικής πρέπει να συγκεντρώθουν, κατ' ελάχιστον 180 Π.Μ.:

- 10 Π.Μ. από την παρακολούθηση των γενικών μαθημάτων,
- 140 Π.Μ. από την παρακολούθηση των ειδικών μαθημάτων και της κλινικής άσκησης
- 30 Π.Μ. από την ερευνητική ενασχόληση και συγγραφή μεταπτυχιακής Διπλωματικής Εργασίας και την προετοιμασία και υποβολή για δημοσίευσή της σε επιστημονικό περιοδικό.

ΤΑ ΓΕΝΙΚΑ ΜΑΘΗΜΑΤΑ ΤΟΥ ΠΜΣ ΠΑΙΔΟΔΟΝΤΙΑΤΡΙΚΗΣ

- Παιδιατρική (Pediatrics)
- Κυτταρική Βιολογία (Cell biology),
- Γενετική (Genetics)
- Εμβρυολογία κεφαλής και τραχήλου (Embryology of the head),
- Αύξηση και ανάπτυξη Κρανιοπροσωπικού Συμπλέγματος (Growth and development of craniofacial skeleton) Σχηματισμός και ανάπτυξη της οδοντοφυΐας (Development of the dentition (normal and abnormal))
- Ερευνητική μεθοδολογία – Επιδημιολογία (Research methodology – Epidemiology)
- Βιοστατιστική (Biostatistics)
- Οδοντιατρικά Υλικά (Dental Materials)

ΤΑ ΕΙΔΙΚΑ
ΜΑΘΗΜΑΤΑ ΤΟΥ ΠΜΣ
ΠΑΙΔΟΔΟΝΤΙΑΤΡΙΚΗΣ
I/II

- Άγχος - φόβος - φοβία – πόνος. (Anxiety - fear - phobia - pain.)
- Διαμόρφωση συμπεριφοράς με μη φαρμακολογικές τεχνικές. Τοπική αναισθησία. Το επείγον περιστατικό (Behaviour guidance by non-pharmacological techniques. Local anaesthesia. The emergency case)
- Πρόληψη – θεραπεία οδοντικής / περιοδοντικής νόσου. Κοινωνικός ρόλος παιδοδοντίατρου (Prevention - treatment of dental / periodontal disease. Paediatric dentist in the society)
- Οδοντική τερηδόνα νεογιλών και νεαρών μόνιμων δοντιών. (Dental caries in primary and young permanent teeth)
- Αποκαταστατική οδοντιατρική σε παιδιά. I. Υλικά, πρωτόκολλα (Restorative Dentistry in children. I. Materials and protocols)
- Κριτική βιβλιογραφική ανασκόπηση / Ερευνητικά πρωτόκολλα. (Literature review / Research protocols)
- Διάγνωση – Σχέδιο θεραπείας –/ ΚαρΠΑ - Διαμόρφωση συμπεριφοράς με χρήση φαρμακολογικών τεχνικών. (Diagnosis - Treatment plan - / CVR - Behaviour management by pharmacological techniques.)

ΤΑ ΕΙΔΙΚΑ
ΜΑΘΗΜΑΤΑ ΤΟΥ ΠΜΣ
ΠΑΙΔΟΔΟΝΤΙΑΤΡΙΚΗΣ
II/II

- Πρόληψη ορθοδοντικών προβλημάτων στο νεογιλό και μικτό οδοντικό φραγμό (Preventive orthodontics in the primary and mixed dentition)
- Οδοντικό τραύμα (Dental trauma)
- Αποκαταστατική οδοντιατρική στα παιδιά. II. Οδοντικές ανωμαλίες. (Restorative Dentistry in children. II. Dental anomalies)
- Κριτική βιβλιογραφική ανασκόπηση - Ερευνητικά πρωτόκολλα – Διερεύνηση θεμάτων για διπλωματική εργασία. (Literature review / Research protocols – Designing projects for a Master thesis.)
- Παρουσίαση κλινικών περιπτώσεων - Σχέδιο θεραπείας (Case report presentations – Treatment planning)
- Ενδοδοντικές διαδικασίες στην Παιδοδοντιατρική. (Endodontics in paediatric dentistry)
- Παθολογία μαλακών μορίων και μικρή χειρουργική στόματος. Νεαροί ασθενείς με χρόνια νοσήματα. (Soft tissue pathology and minor surgical techniques. Medically compromised young patients)
- Ασθενείς με αναπηρίες. Κρανιοπροσωπικές ανωμαλίες – Σύνδρομα (Dental patients with disabilities. Craniofacial anomalies – Syndromes)

ΔΙΑΡΚΕΙΑ ΦΟΙΤΗΣΗΣ
ΣΤΟ ΠΜΣ
ΠΑΙΔΟΔΟΝΤΙΑΤΡΙΚΗΣ

Η ελάχιστη χρονική διάρκεια για τη χορήγηση του Διπλώματος Μεταπτυχιακών Σπουδών στην Παιδοδοντιατρική (Δ.Μ.Σ.) (Master of Science in Paediatric Dentistry) ορίζεται σε 6 εξάμηνα.

ΟΡΟΙ ΦΟΙΤΗΣΗΣ ΣΤΟ ΠΜΣ ΠΑΙΔΟΔΟΝΤΙΑΤΡΙΚΗΣ

- Το Π.Μ.Σ. στην Παιδοδοντιατρική δέχεται υποψηφίους/ιες ανά διετία σπουδών.
- Τα θεωρητικά μαθήματα του χειμερινού εξαμήνου πραγματοποιούνται από 1 Σεπτεμβρίου μέχρι 31 Ιανουαρίου, τα δε τα θεωρητικά μαθήματα του εαρινού εξαμήνου πραγματοποιούνται από 1 Φεβρουαρίου μέχρι 15 Ιουλίου.
- Η κλινική άσκηση του κάθε ακαδημαϊκού έτους πραγματοποιείται από 1 Σεπτεμβρίου μέχρι 15 Ιουλίου.
- Διενεργούνται εξετάσεις των μαθημάτων κατά τις τελευταίες δύο εβδομάδες των εξαμήνων.
- Διενεργούνται τελικές εξετάσεις με παρουσιάσεις 6 αντιπροσωπευτικών κλινικών περιστατικών
- Η υποστήριξη και η αποστολή προς δημοσίευση σε επιστημονικό περιοδικό της μεταπτυχιακής Διπλωματικής Εργασίας (μ.Δ.Ε.) του/της υποψηφίου/ίας αποτελεί υποχρέωσή του/της πριν την αποφοίτηση από το πρόγραμμα.

ΤΟΠΟΘΕΣΙΑ

Μανδαλίδειο Κέντρο Οδοντιατρικών Ερευνών
(3^{ος} όροφος) του Τμήματος Οδοντιατρικής ΑΠΘ



ΚΛΙΝΙΚΗ ΑΓΓΛΟΦΩΝΟΥ ΠΜΣ ΠΑΙΔΟΔΟΝΤΙΑΤΡΙΚΗΣ



- 5 δωμάτια,
- Αίθουσα αναμονής
- 6 οδοντιατρικές έδρες



ΑΝΤΙΜΕΤΩΠΙΣΗ ΠΕΡΙΣΤΑΤΙΚΩΝ ΜΕ
ΧΡΗΣΗ ΠΡΩΤΟΞΕΙΔΙΟΥ ΤΟΥ ΑΖΩΤΟΥ

ΑΝΤΙΜΕΤΩΠΙΣΗ ΠΕΡΙΣΤΑΤΙΚΩΝ
ΜΕ ΓΕΝΙΚΗ ΑΝΑΙΣΘΗΣΙΑ ΣΤΟ
ΝΟΣΟΚΟΜΕΙΟ ΑΓΙΟΣ
ΔΗΜΗΤΡΙΟΣ



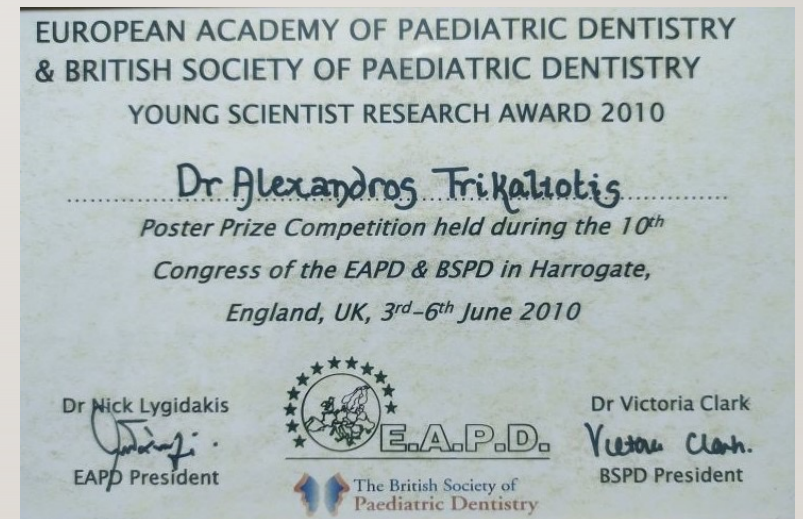
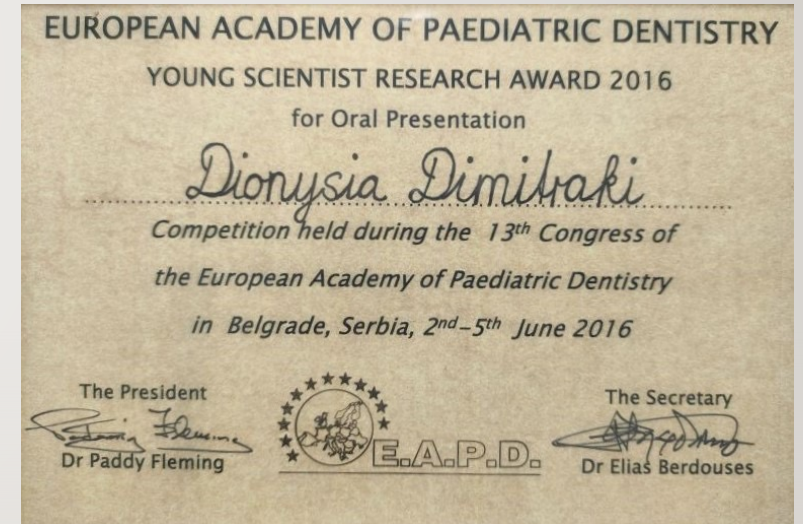
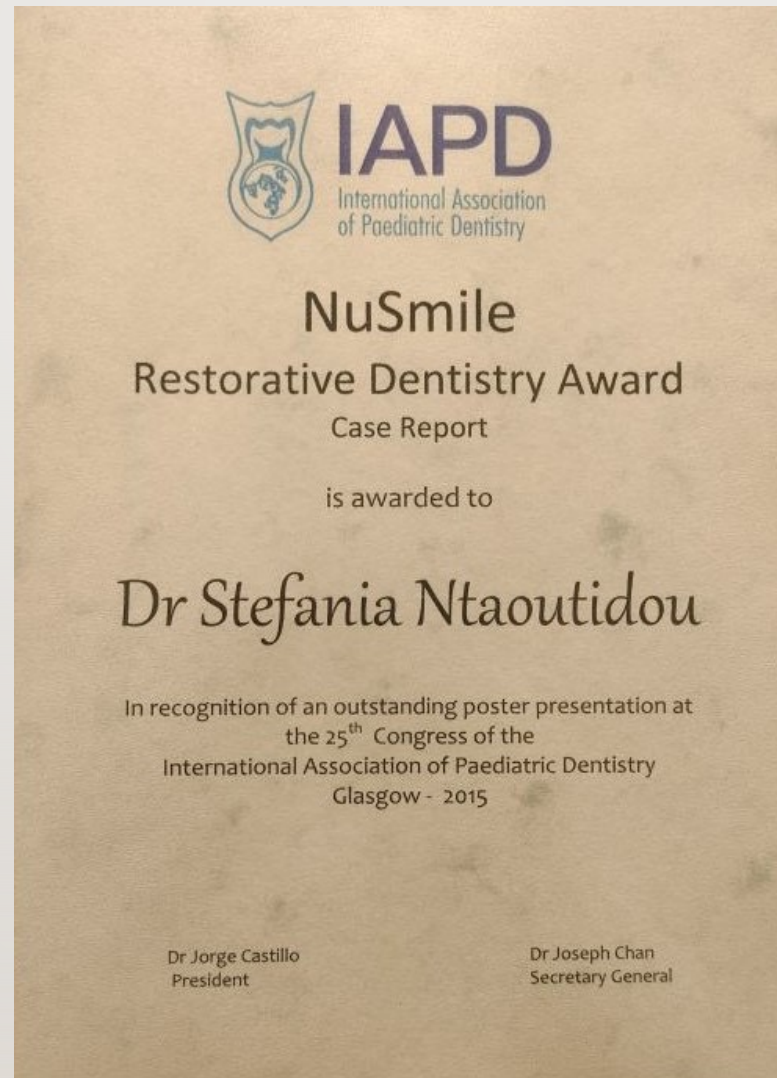




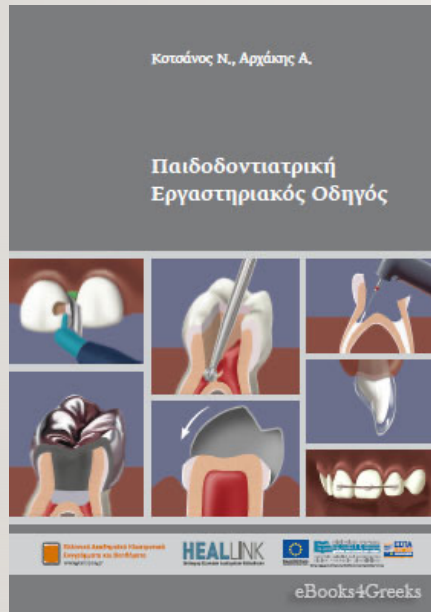
ΚΟΙΝΩΝΙΚΗ
ΔΡΑΣΤΗΡΙΟΤΗΤΑ ΤΟΥ ΠΜΣ
ΠΑΙΔΟΔΟΝΤΙΑΤΡΙΚΗΣ

ΣΥΜΜΕΤΟΧΗ
ΜΕΤΑΠΤΥΧΙΑΚΩΝ
ΦΟΙΤΗΤΩΝ ΣΕ
ΔΙΕΘΝΗ ΣΥΝΕΔΡΙΑ



ΔΙΑΚΡΙΣΕΙΣ
ΜΕΤΑΠΤΥΧΙΑΚΩΝ
ΦΟΙΤΗΤΩΝ ΣΕ
ΔΙΕΘΝΗ ΣΥΝΕΔΡΙΑ





ΕΚΔΟΣΕΙΣ ΒΙΒΛΙΩΝ ΑΠΟ ΤΟ ΕΡΓΑΣΤΗΡΙΟ ΠΑΙΔΟΔΟΝΤΙΑΤΡΙΚΗΣ ΑΠΘ

ΔΗΜΟΣΙΕΥΣΕΙΣ ΤΟΥ
ΕΡΓΑΣΤΗΡΙΟΥ
ΠΑΙΔΟΔΟΝΤΙΑΤΡΙΚΗΣ
ΣΕ ΔΙΕΘΝΗ
ΠΕΡΙΟΔΙΚΑ ΜΕ
IMPACT FACTOR ΤΑ
ΤΕΛΕΥΤΑΙΑ 5 ΧΡΟΝΙΑ

- 1. **Arhakis A, Athanasiadou E, Vlachou C.** Social and Psychological Aspects of Dental Trauma, Behavior Management of Young Patients Who have Suffered Dental Trauma. *Open Dent J.* 2017;11:41-47. doi: 10.2174/1874210601711010041.
- 2. **Boka V, Arapostathis K,** Charitoudis G, Veerkamp J, van Loveren C, **Kotsanos N.** A study of parental presence/absence technique for child dental behaviour management. *Eur Arch Paediatr Dent.* 2017;18(6):405-409. doi: 10.1007/s40368-017-0313-9.
- 3. **Boka V, Arapostathis K,** Karagiannis V, **Kotsanos N,** van Loveren C, Veerkamp J. Dental fear and caries in 6-12 year old children in Greece. Determination of dental fear cut-off points. *Eur J Paediatr Dent.* 2017;18(1):45-50. doi: 10.23804/ejpd.2017.18.01.10.
- 4. **Charisi C, Koutrouli A,** Moschou A, **Arhakis A.** Aetiology, Diagnosis and Treatment of Ankyloglossia. *Balk J Dent Med,* 2017;141-145
- 5. Kaklamanos EG, **Lazaridou D, Tsiantou D, Kotsanos N,** Athanasiou AE. Dental arch spatial changes after premature loss of first primary molars: a systematic review of controlled studies. *Odontology.* 2017;105(3):364-374. doi: 10.1007/s10266-016-0281-2.
- 6. **Katsouda M, Provatenou E, Arapostathis K,** Coolidge T, **Kotsanos N.** The Greek version of the Gagging Assessment Scale in children and adolescents: psychometric properties, prevalence of gagging, and the association between gagging and dental fear. *Int J Paediatr Dent.* 2017;27(2):145-151. doi: 10.1111/ipd.12236.
- 7. Papageorgiou SN, **Dimitraki D, Kotsanos N,** Bekes K, van Waes H. Performance of pit and fissure sealants according to tooth characteristics: A systematic review and meta-analysis. *J Dent.* 2017;66:8-17. doi: 10.1016/j.jdent.2017.08.004.
- 8. **Athanasiadou E, Paschalidou M,** Theocharidou A, Kontoudakis N, **Arapostathis K,** Bakopoulou A. Biological interactions of a calcium silicate based cement (Biodentine™) with Stem Cells from Human Exfoliated Deciduous teeth. *Dent Mater.* 2018 Dec;34(12):1797-1813. doi: 10.1016/j.dental.2018.09.014. Epub 2018 Oct 11
- 9. Chatzistavrou X, **Lefkelidou A,** Papadopoulou L, Pavlidou E, Paraskevopoulos KM, Fenno JC, Flannagan S, González-Cabezas C, **Kotsanos N,** Papagerakis P. Bactericidal and Bioactive Dental Composites. *Front Physiol.* 2018;9:103. doi: 10.3389/fphys.2018.00103. eCollection 2018.

ΔΗΜΟΣΙΕΥΣΕΙΣ ΤΟΥ
ΕΡΓΑΣΤΗΡΙΟΥ
ΠΑΙΔΟΔΟΝΤΙΑΤΡΙΚΗΣ
ΣΕ ΔΙΕΘΝΗ
ΠΕΡΙΟΔΙΚΑ ΜΕ
IMPACT FACTOR ΤΑ
ΤΕΛΕΥΤΑΙΑ 5 ΧΡΟΝΙΑ

- 10. **Dermata A**, Papageorgiou SN, **Fragkou S**, **Kotsanos N**. Comparison of resin modified glass ionomer cement and composite resin in class II primary molar restorations: a 2-year parallel randomised clinical trial. *Eur Arch Paediatr Dent*. 2018;19(6):393-401. doi: 10.1007/s40368-018-0371-7.
- 11. **Katsouda M**, **Tollili C**, Coolidge T, Simos G, **Kotsanos N**, **Arapostathis KN**. Gagging prevalence and its association with dental fear in 4-12-year-old children in a dental setting. *Int J Paediatr Dent*. 2018 Nov 7. doi: 10.1111/ipd.12445. Online ahead of print.
- 12. **Koleventi A**, Sakellari D, **Arapostathis KN**, **Kotsanos N**. Periodontal Impact of Preformed Metal Crowns on Permanent Molars of Children and Adolescents: A Pilot Study. *Pediatr Dent*. 2018;40(2):117-121.
- 13. **Ntaoutidou S**, **Arhakis A**, Tolidis K, **Kotsanos N**. Clinical evaluation of a surface pre-reacted glass (S-PRG) filler-containing dental sealant placed with a self-etching primer/adhesive. *Eur Arch Paediatr Dent*. 2018;19(6):431-437. doi: 10.1007/s40368-018-0379-z. Epub 2018 Oct 16.
- 14. **Paschalidou M**, **Dermata A**, **Arhakis A**. Neurofibromatosis type II dental management, case report, and review of the literature. *Spec Care Dentist*. 2018;38(5):328-333. doi: 10.1111/scd.12317. Epub 2018 Jul 25.
- 15. **Argyropoulou A**, Kalfas S, **Kotsanos N**. Microbial Indicators of Caries Activity in Saliva of Children Living in Greece. *Adv Dent & Oral Health*. 2019; 11(3): 555812. DOI: 10.19080/ADOH.2019.11.555812.
- 16. **Athnasiadou E**, **Vlachou C**, Theocharidou A, Tilaveridis I, Vargiami E, Antoniadis K, **Arapostathis K**. When a pedodontic examination leads to the diagnosis of osteopetrosis: A case report. *Spec Care Dentist*. 2020 Jan;40(1):113-120. doi: 10.1111/scd.12427. Epub 2019 Nov 1
- 17. Boutiou E, **Arhakis A**, Anttonen V. Vegetarian and Vegan Diet: Is it as Healthy as it Seems? Dental Erosion among the Vegetarians and Vegans. *Dent Adv Res*. 2019; 7:160-4. DOI: 10.29011/2574-7347.100060
- 18. **Dimitraki D**, Papageorgiou SN, **Kotsanos N**. Direct pulp capping versus pulpotomy with MTA for carious primary molars: a randomised clinical trial. *Eur Arch Paediatr Dent*. 2019;20(5):431-440. doi: 10.1007/s40368-019-00419-7.
- 19. **Exarchou EL**, **Kotsanos I**, **Kotsanos N**. Use of Mouthguards by Amateur Basketball Athletes in Greece and the USA. *Trauma Cases Rev* 2019;5:071. doi.org/10.23937/2469-5777/1510071.
- 20. Mourouzis P, **Arhakis A**, Tolidis K. Computer-aided Design and Manufacturing Crown on Primary Molars: An Innovative Case Report. *Int J Clin Pediatr Dent*. 2019;12(1):76-79. doi: 10.5005/jp-journals-10005-1591.

ΔΗΜΟΣΙΕΥΣΕΙΣ ΤΟΥ
ΕΡΓΑΣΤΗΡΙΟΥ
ΠΑΙΔΟΔΟΝΤΙΑΤΡΙΚΗΣ
ΣΕ ΔΙΕΘΝΗ
ΠΕΡΙΟΔΙΚΑ ΜΕ
ΙΜΡΑΚΤ FACTOR ΤΑ
ΤΕΛΕΥΤΑΙΑ 5 ΧΡΟΝΙΑ

- 21. **Tollili C, Katsouda M**, Coolidge T, **Kotsanos N**, Karagiannis V, **Arapostathis KN**. Child dental fear and past dental experience: comparison of parents' and children's ratings. *Eur Arch Paediatr Dent*. 2019 Dec 7. doi: 10.1007/s40368-019-00497-7. Online ahead of print.
- 22. Zoumpoulakis M, Fotoulaki M, Topitsoglou V, Lazidou P, Zouloumis L, **Kotsanos N**. Prevalence of Dental Enamel Defects, Aphthous-Like Ulcers and Other Oral Manifestations in Celiac Children and Adolescents: A Comparative Study. *J Clin Pediatr Dent*. 2019;43(4):274-280. doi: 10.17796/1053-4625-43.4.9.
- 23. **Alifakioti E, Arhakis A**, Oikonomidis S, **Kotsanos N**. Structural and chemical enamel characteristics of hypomineralised second primary molars. *Eur Arch Paediatr Dent*. 2020 Aug 31. doi: 10.1007/s40368-020-00557-3.
- 24. **Vlachou C, Arhakis A, Kotsanos N**. Distribution and morphology of enamel hypomineralisation defects in second primary molars. *Eur Arch Paediatr Dent*. 2020 Jun 10. doi: 10.1007/s40368-020-00543-9.
- 25. **Katsouda M**, Coolidge T, Simos G, **Kotsanos N, Arapostathis KN**. Factors associated with gagging during radiographic and intraoral photographic examinations in 4-12-year-old children. *Eur Arch Paediatr Dent*. 2020 May 21. doi: 10.1007/s40368-020-00535-9. Online ahead of print.
- 26. **Paschalidou M, Athanasiadou E, Arapostathis K, Kotsanos N**, Koidis PT, Bakopoulou A, Theocharidou A. Biological effects of low-level laser irradiation (LLL) on stem cells from human exfoliated deciduous teeth (SHED). *Clin Oral Investig*. 2020;24(1):167-180. doi: 10.1007/s00784-019-02874-4.
- 27. Kiatipi M, Davidopoulou S, **Arapostathis K, Arhakis A**. Dental Neglect in Children: A Comprehensive Review of the Literature. *J Contemp Dent Pract*. 2021 Feb 1;22(2):199-204.
- 28. **Katsouda M**, Coolidge T, Simos G, **Kotsanos N, Arapostathis KN**. Gagging and cooperation in 4-12-year-old children over a series of dental appointments. *Eur Arch Paediatr Dent*. 2021 Oct;22(5):937-946. doi: 10.1007/s40368-021-00654-x. Epub 2021 Aug 6.
- 29. **Kevrekidou A, Kosma I**, Kotsanos I, **Arapostathis KN, Kotsanos N**. Enamel opacities in all other than Molar Incisor Hypomineralisation index teeth of adolescents. *Int J Paediatr Dent*. 2021 Mar;31(2):270-277. doi: 10.1111/ipd.12735. Epub 2020 Oct 22.
- 30. **Theocharidou A, Arhakis A, Kotsanos N, Arapostathis K**. Jet or conventional local anaesthesia? A randomized controlled split mouth study. *Clin Oral Investig*. 2021 Dec;25(12):6813-6819. doi: 10.1007/s00784-021-03968-8. Epub 2021 Apr 28.
- 31. **Roussou K**, Nikolaidis AK, Ziouti F, **Arhakis A, Arapostathis K**, Koulaouzidou EA. Cytotoxic Evaluation and Determination of Organic and Inorganic Eluates from Restorative Materials. *Molecules*. 2021 Aug 13;26(16):4912. doi: 10.3390/molecules26164912.
- 32. **Katsouda M**, Coolidge T, Simos G, **Kotsanos N, Arapostathis KN**. Factors associated with gagging during radiographic and intraoral photographic examinations in 4-12-year-old children. *Eur Arch Paediatr Dent*. 2021 Apr;22(2):129-137. doi: 10.1007/s40368-020-00535-9. Epub 2020 May 21.
- 33. Mylonopoulou IM, Sifakakis I, Berdouses E, Kavvadia K, **Arapostathis K**, Oulis CJ. Orthodontic Status and Orthodontic Treatment Need of 12- and 15-Year-Old Greek Adolescents: A National

ΑΠΟΦΟΙΤΟΙ ΠΜΣ ΠΑΙΔΟΔΟΝΤΙΑΤΡΙΚΗΣ

2008-2011

Λαζαρίδου Δήμητρα

Μπόκα Βανέσα

Τρικαλιώτης Αλέξανδρος

Τσιάντου Δήμητρα

2009-2012

Κεβρεκίδου Κατερίνα

Κοσμά Ισμήνη

Μπαλασούλη Ανθή

Φράγκου Στέλλα

2011-2014

Προβατένου Ευθυμία

Κολεβέντη Αικατερίνη

Πικραμένου Βασιλική

Αργυροπούλου Αργυρώ

2013-2016

ΔΕΡΜΑΤΑ ΑΝΑΣΤΑΣΙΑ

ΚΑΤΣΟΥΔΑ ΜΑΡΙΑ

ΔΗΜΗΤΡΑΚΗ ΔΙΟΝΥΣΙΑ

ΛΕΥΚΕΛΙΔΟΥ ΑΝΝΑ

ΝΤΑΟΥΤΙΔΟΥ ΣΤΕΦΑΝΙΑ

ΤΟΛΛΙΛΗ ΧΡΙΣΤΙΝΑ

2015-2018

Αθανασιάδου Ειρήνη

Σιώκης Βασίλης

Εξάρχου Έλενα

Τζιάλλα Νιόβη

Αληφακιώτη Ευγενία

Βλάχου Χριστίνα

Πασχαλίδου Μαρία

2017-2020

Αναγνώστου Φιλομένη

Θεοχαρίδου Αποστολίνα

Ρούσου Κων/να

Τριμερίδου Αγγελική

Χαλβατζόγλου Ευθυμία

Χαρίση Χριστίνα

Συναδελφικό – Φιλικό - Ομαδικό περιβάλλον

